

BR: Census of Foreign Capitals in the Country.

Table of contents

- Table of contents
- 1 Objective and Scope
 - 1.1. Objective of this Operation
 - 1.2. Scope
- 2. Definitions
 - 2.1 DATA BASE
 - 2.2 BASE PERIOD
 - 2.3 DEADLINE FOR SUBMITTING THE DECLARATION
 - 2.4 COIN CONVERSION
- 3. Tasks description
- 4. Periodicity
- 5. Access to the Census declaration system
- 6. Filling Out The Declaration
 - 6.1 DECLARANT
 - 6.2 REGISTRATION OF NON-RESIDENT INVESTOR OR CREDITOR
 - 6.3 LIABILITIES WITH NON-RESIDENTS
 - 6.4 TRANSMISSION
 - 6.5 CONSULTATIONS
- 7. Saving and archiving the declaration and receipt.

1 Objective and Scope

1.1. Objective of this Operation

This document explains how to complete and deliver the Census of Foreign Capital in the Country declaration on the Central Bank of Brazil website.

1.2. Scope

This procedure applies to the Company RHODIA BRASIL S.A. in WP1.

2. Definitions

The Census of Foreign Capital in the Country (Census) survey is a data source for compiling official macroeconomic statistics on Direct Investment in the Country and Activities of Multinational Companies in Brazil, meeting their international commitments to disseminate official statistics signed with the Monetary Fund, International, Organization for Economic Co-operation and Development and United Nations Conference on Trade and Development.

2.1 DATA BASE

It is the reference date of December 31 of the base year for the information related to inventories, that is, the position records of the balance sheets, for example, the Balance Sheet, which shows the book balance of December 31st.

2.2 BASE PERIOD

It is the period that comprises the 12 months between January and December of the base year for information related to flows. For the research, flows demonstrate the records of income accounts (income and expenses) in the accounting year, for example, the Income Statement for the Year, which shows the accounting entries corresponding to the period from January 1st to December 31st.

2.3 DEADLINE FOR SUBMITTING THE DECLARATION

The period between July 1st and 6:00 pm on August 15th of the year following the base date for submitting the Census declaration. If the 15th of August is not open at the Central Bank (holidays and weekends), the final delivery date extends to the first subsequent business day.

2.4 COIN CONVERSION

In order to verify the mandatory declaration, in the case of liabilities denominated in a currency other than the US dollar, it is necessary to convert them to their equivalent dollar value on the base date of December 31st. Exchange rates are available on the currency conversion page of the Central Bank of Brazil website (www.bcb.gov.br).

3. Tasks description

In order to correctly fill in the declaration, we need to request some information from the HR and Finance/Accounting department, through emails and tickets.

For legal reason, the declaration must be made in an online system directly on the Census page, at the link: [Censo de Capitais Estrangeiros no País](#), for companies and investment funds.

4. Periodicity

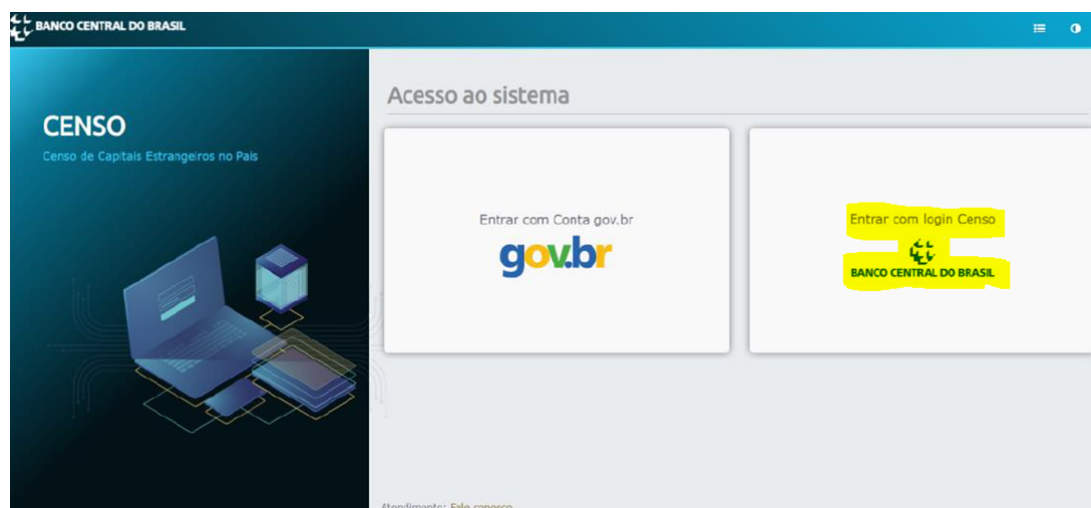
The completion of the Census declaration has an annual and five-yearly obligation, being:

- Annual Census (sample): refers to the base dates of years not ending in 0 (zero) or 5 (five), that is, the years in which the Five-Year Censuses do not occur.
- Quinquennial Census (population): refers to the base date of years ending in 0 (zero) or 5 (five).


5. Access to the Census declaration system

The declaration must be made in an online system directly on the Census page, for companies and investment funds.

Access the website of Banco Central do Brasil (www.bcb.gov.br), menu Estabilidade financeira >> Câmbio e Capitais internacionais >> Capitais internacionais >> Censo de capitais estrangeiros no país, link <https://www.bcb.gov.br/estabilidadefinanceira/censocapitaisestrangeiros>, according to the screen shown in the figure below:

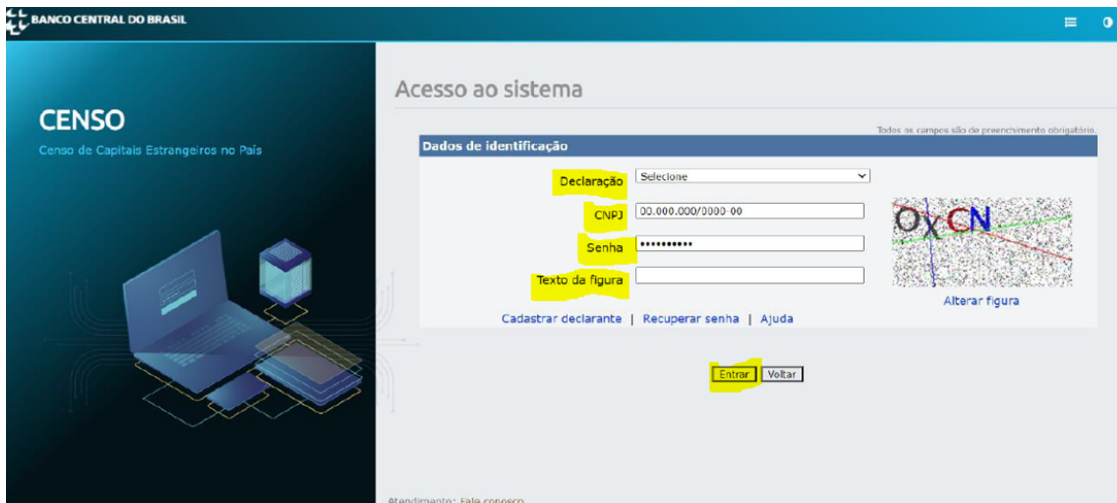


To access the system via Census login, place the cursor on this option and the option will be enabled "Entrar", as per the following image:



Insert the following identification data:

- Declaration: choose the base period of the declaration you want to access;
 - Identification data: inform CNPJ, password and text of the figure (case sensitive);
- and click on **ENTRAR**.



6. Filling Out The Declaration

Annual Census of Foreign Capital in the Country 2022 - Base Year: 2021 "Complete Declaration"

Menu bar on the Bacen website to browse and enter the respective information:



6.1 DECLARANT

6.1.1 CHANGE OF RESPONSIBLE OR SUBSTITUTE

Verification/alteration of responsible and substitute data;

BANCO CENTRAL DO BRASIL Censo Quinquenal de Capitais Estrangeiros no País 2011 - Ano-base: 2010 57.507.626/0001-06 26/08/2022

Declarante Cadastro de investidor ou credor não residentes Passivos com não residentes Declaração Relatórios Ajuda Sair

Dados do declarante
Distribuição do ativo imobilizado
Alteração de responsável ou substituto
Alteração de senha

Alteração de responsável ou substituto

Os campos com * são de preenchimento obrigatório

Empresa declarante Ajuda para preenchimento

CNPJ 57.507.626/0001-06
Razão social RHODIA BRASIL S.A.
Forma de conhecimento * E-mail

Responsável pelo preenchimento da declaração

Nome * Pablo Alejandro de la Pena
CPF * 012.025.069-17
Telefone * (41)9910-72379 ?
Email * pablo.delapena@solvay.com ?
Confirmação do email * pablo.delapena@solvay.com

Responsável substituto pelo preenchimento da declaração

Nome * Caio Morgon
Telefone * (41)9960-18873 ?
Email * caio.morgon@solvay.com ?
Confirmação do email * caio.morgon@solvay.com

<https://www3.bcb.gov.br/censo2/manutencaoResponsavelSubstituto> [Salvar] [Voltar]

Responsável e substituto pelo preenchimento da declaração				
	Nome	CPF	Telefone	Email
Responsável	Pablo Alejandro de la Pena	012.025.069-17	(41)6565-6565	pablo.delapena@solvay.com
Substituto	Caio Morgon		(41)6565-6565	caio.morgon@solvay.com

6.1.2 DATA OF THE DECLARANT COMPANY

BANCO CENTRAL DO BRASIL Censo Anual de Capitais Estrangeiros no País 2022 - Ano-base: 2021 57.507.626/0001-06 26/08/2022

Declarante Cadastro de investidor ou credor não residentes Passivos com não residentes Transmissão Consultas Ajuda Sair

Dados da empresa declarante
Distribuição do ativo imobilizado
Distribuição de receita bruta
Dados do responsável e substituto responsável pela declaração
Alteração de senha

Dados da empresa declarante (ano-base: 2021)

Todos os campos são de preenchimento obrigatório.

6.1.2.1 General data of the reporting company: Always NO.

Dados gerais da empresa declarante

Existem ações emitidas pela empresa declarante cotadas em bolsa de valores? * Não Sim ?

Dados gerais da empresa declarante	
Existem ações emitidas pela empresa declarante cotadas em bolsa de valores?	Não

6.1.2.2 Distribution in the corporate structure of the declarant: request information from whoever prepares the Financial Statement (DF). Currently Paloma and Cris Ramos.

Distribuição na estrutura societária do declarante

Participação de residentes no total do capital social * % ?

Participação de não residentes no total do capital social * % ?

Poder de voto de residentes * % ?

Poder de voto de não residentes * % ?

Possui algum investidor não residente com participação direta no capital social da empresa declarante em qualquer montante e, concomitantemente, poder de voto (direto + indireto) igual ou superior a 10% na empresa declarante? Não Sim ?

Distribuição na estrutura societária do declarante	
Participação de residentes no total do capital social	0,01 %
Participação de não residentes no total do capital social	99,99 %
Poder de voto de residentes	0,01 %
Poder de voto de não residentes	99,99 %
Possui algum investidor não residente com participação direta no capital social da empresa declarante em qualquer montante e, concomitantemente, poder de voto (direto + indireto) igual ou superior a 10% na empresa declarante?	Sim

Rhodianyl, Rhodia Operations, Solvay Chemicals and Solvay France are from abroad, therefore we have 99.99% non-residents. We can consult the Country in the link below: https://aodocs.altirnao.com/documentViewer.html?locale=en_US&aodocs-domain=solvay.com#Menu_listDoc/LibraryId_Q5Hs3LE6NToqZiQCO6

ACIONISTAS	AÇÕES	CAPITAL SOCIAL	%
RHODIANYL S.A.S.	1.121.260	701.625.081,22	63,06
RHODIA OPERATIONS S.A.S.	160.445	100.397.977,42	9,02
SOLVAY CHEMICALS AND PLASTICS HOLDING B.V.	126.473	79.140.100,33	7,11
SOLVAY FRANCE S.A.	369.823	209.597.185,25	20,80

Gom



Certifico o registro sob o nº 167.348/20-6 em 28/05/2020 da empresa RHODIA BRASIL S.A. NIRE nº 35300019365, protocolado sob o nº 0292581208. Esta cópia é assinada em 05/06/2020 por GISELA SIMONEA CESCHINI - Secretária Geral. Autenticação: 134713685. A JUCESP garante a autenticidade do registro e da Certidão. Visualizado diretamente no portal www.juce.sp.gov.br.

JUCESP

RHOPART PARTICIPAÇÕES, SERVIÇOS E COMÉRCIO LTDA.	28 05 2020	1.131,50	0,0001	
Total		1.778.003	1.090.761.477,72	100

6.1.2.3 Controller of an economic group in Brazil? Always NO.

Dados do grupo econômico

Controlador de grupo econômico no Brasil? * Não Sim ?

CNPJ das controladas *

Os CNPJs podem ser digitados ou colados, diretamente no campo, com as seguintes máscaras: 99.999.999/9999-99; 99999999999999. Se incluídos em uma mesma linha do campo, deverão ser separados por ";".

6.1.2.4 Accounting information of the declarant:

- Balance Sheet and Income Statement Information: request at least 2 weeks in advance for the person who prepares the Financial Statement (Paloma).

Informações contábeis do declarante

Informações do Balanço Patrimonial

Patrimônio líquido em 31/12/2021 (R\$) *

Patrimônio líquido de acionistas controladores em 31/12/2021 (R\$) *

Patrimônio líquido de acionistas não controladores em 31/12/2021 (R\$) *

Ativo total em 31/12/2021 (R\$) *

Passivo em 31/12/2021 (R\$) *

Informações da Demonstração de Resultados (não incluir outros resultados abrangentes):

Receita bruta no exercício de 2021 (R\$) *

Lucro líquido no exercício de 2021 (R\$) *

Lucro líquido de acionistas controladores de 2021 (R\$) *

Informações contábeis do declarante

Informações do Balanço Patrimonial

Patrimônio líquido em 31/12/2021	R\$ 1.892.311.655,38
Ativo total em 31/12/2021	R\$ 3.809.679.347,71
Passivo em 31/12/2021	R\$ 1.917.367.692,33

Informações da Demonstração de Resultados (não incluir outros resultados abrangentes)

Receita bruta no exercício de 2021	R\$ 5.716.220.700,59
Lucro líquido no exercício de 2021	R\$ 1.126.554.960,33

Informações do Balanço Patrimonial

Patrimônio líquido em 31/12/2021	1.892.310.853,76
Ativo total em 31/12/2021	3.809.678.546,76
Passivo em 31/12/2021	1.917.367.693,00

Informações da Demonstração de Resultado

Receita Bruta no exercício de 2021	5.716.220.700,61
Lucro líquido no exercício de 2021	1.126.555.813,33

- Additional detailing of the Income Statement.

Detalhamento adicional da Demonstração de Resultados (não incluir outros resultados abrangentes):

Resultados de operações não recorrentes no exercício de 2021 (R\$) *	0,00	?
Resultados de reavaliação de ativos e passivos no exercício de 2021 (R\$) *	15.051.350,97	?
Resultado de variação cambial de ativos e passivos no exercício de 2021 (R\$) *	12.994.008,64	?

- Results of non-recurring operations: ALWAYS 0.00

Resultados de operações não recorrentes no exercício de 2021	R\$ 0,00
--	----------

- Result of revaluation of assets and liabilities: see excel file: "Base dados_Censo de Capitais Estrangeiros" on the tab "Informações Declarante_2021" item 2.

Resultados de reavaliação de ativos e passivos no exercício de 2021	R\$ 15.051.350,97
---	-------------------

Access WP1, open transaction FBL3N, generate the report for the following accounts: RTT-Account 84470080; AVP Clients – Account 84110010 and AVP Suppliers – Account 84010010; Company: 7523, All Items: period 01 to 12/2021.

CoCd	Year/month	DocumentNo	Type	Assignment	Account	Offst.acct	Postng Date	PK	Curr	LC amt	LCurr	Tx	Text
7523	2021/13	2600000286	ZJ	20211231	84470080	89853450	31.12.2021	40	BRL	175.683,68	BRL		Reversão Ajuste valor presente Impostos a compensar
7523	2021/13	2600000287	ZJ	20211231	84470080	89853450	31.12.2021	50	BRL	1.143.195,47-	BRL		Ajuste valor presente Impostos a compensar 31/12/2021
*				20211231						967.311,79-	BRL		
**										967.311,79-	BRL		

CoCd	Year/month	DocumentNo	Type	Assignment	Account	Offst.acct	Postng Date	PK	Curr	LC amt	LCurr	Tx	Text
7523	2021/12	2600000285	ZJ	20211231	84110010	89853560	31.12.2021	50	BRL	5.313.070,39-	BRL		Contabilização AVP Clientes 2021
7523	2021/12	2600000284	ZJ	20211231	84110010	89853560	31.12.2021	40	BRL	682.112,60	BRL		Reversão AVP Clientes 2020
*				20211231						4.630.957,79-	BRL		
**										4.630.957,79-	BRL		

CoCd	Year/month	DocumentNo	Type	Assignment	Account	Offat.acct	Pstng Date	PK	Curr	LC amnt	LCurr	Tx	Text
7523	2021/12	2600000283	ZJ	20211231	84010010	89853560	31.12.2021	40	BRL	8.595.085,11	BRL		Contabilização AVF Fornecedores 2021
7523	2021/12	2600000282	ZJ	20211231	84010010	89853560	31.12.2021	50	BRL	1.126.041,23	BRL		Reversão AVF Fornecedores RSA 2020
*				20211231						7.469.043,88	BRL		
**													

2021	fbl3n wp1	15.051.350,97 2021 TOTAL
1.143.195,47	aj. Valor presente	

2021	contabilização avp clientes 2021
5.313.070,39	

2021	contabilização avp fornecedores 2021
8.595.085,11	

Informações Declarante_2021

- Result of exchange rate variation of assets and liabilities in the year 2021

Resultado de variação cambial de ativos e passivos no exercício de 2021	R\$ 12.994.008,64
---	-------------------

5.843.651,53	-7.768.879,42	-13.958.738,97	-12.994.008,64
34.729.504,32	71.050.598,73	93.974.890,86	119.376.553,34
-28.885.852,79	-78.819.478,15	-102.089.978,30	-132.370.561,98

6.1.2.6 Dividends and Interest on Shareholders' Equity.

Dividendos e Juros sobre Capital Próprio			
Dividendos distribuídos ou a distribuir com base nos lucros do exercício de 2021 ou anteriores (R\$) *	420.000.000,00 ?	Mês de competência (MM/AAAA) *	12/2021 ?
Juros Sobre Capital Próprio distribuídos ou a distribuir com base nos lucros do exercício de 2021 ou anteriores (R\$) *	11.778.000,00 ?	Mês de competência (MM/AAAA) *	03/2021 ?
Juros Sobre Capital Próprio distribuídos ou a distribuir com base nos lucros do exercício de 2021 ou anteriores (R\$) *	12.359.000,00 ?	Mês de competência (MM/AAAA) *	06/2021 ?
Juros Sobre Capital Próprio distribuídos ou a distribuir com base nos lucros do exercício de 2021 ou anteriores (R\$) *	13.070.000,00 ?	Mês de competência (MM/AAAA) *	09/2021 ?
Juros Sobre Capital Próprio distribuídos ou a distribuir com base nos lucros do exercício de 2021 ou anteriores (R\$) *	14.072.000,00 ?	Mês de competência (MM/AAAA) *	12/2021 ?

- Dividends distributed or to be distributed based on profits for the year 2021 or previous: see excel file " Base dados_Censo de Capitais Estrangeiros" on the tab " Informações Declarante_2021" item 6.

Dividendos distribuídos ou a distribuir com base nos lucros do exercício de 2021 ou anteriores	R\$ 420.000.000,00	Mês de competência (MM/AAAA)	12/2021
--	--------------------	------------------------------	---------

Access WP1, open transaction FBL3N, generate the account report: 46930000 Dividends Distributed; Company: 7523, All Items: period 01 to 12 /2021. Make a subtotal of the column OFFST.ACCT, go to the end of the report and click on the 2 ** to present the information totaled by OFFST.ACCT, then click on the * in the line with the OFFST.ACCT: 12800300. All will be displayed the entries and the value to be informed.

unt	Offst.acct	Alt. Acct	Fstng Date	Doc..Date	FK	FTyp	Tr.prt	Amount in DC	Curr	LC amnt	LCurr	Tx	Clrng doc.	Text
0000	12800300	46930000	03.12.2021	03.12.2021	50	F15	39727	264864.120,03-	BRL	264864.120,03-	BRL		2300015885	DIVIDENDOS ATA 03/12/2021 RHODIANYL
0000	12800300	46930000	03.12.2021	03.12.2021	50	F15	5723	87.359.616,38-	BRL	87.359.616,38-	BRL		2300015885	DIVIDENDOS ATA 03/12/2021 SOLVAY FRANCE
0000	12800300	46930000	03.12.2021	03.12.2021	50	F15	4274	37.900.329,75-	BRL	37.900.329,75-	BRL		2300015885	DIVIDENDOS ATA 03/12/2021 RHODIA OPERATIONS
0000	12800300	46930000	03.12.2021	03.12.2021	50	F15	5997	29.875.461,40-	BRL	29.875.461,40-	BRL		2300015885	DIVIDENDOS ATA 03/12/2021 SOLVAY CHEMICALS
0000	12800300	46930000	03.12.2021	03.12.2021	50	F15	71586	472,44-	BRL	472,44-	BRL		2300015885	DIVIDENDOS ATA 03/12/2021 RHODIA BRASIL
0000	12800300	46930000	03.12.2021	03.12.2021	40	F15	39727	264864.120,03	BRL	264864.120,03	BRL		2300015885	DIVIDENDOS ATA 03/12/2021 RHODIANYL
0000	12800300	46930000	03.12.2021	03.12.2021	40	F15	5723	87.359.616,38	BRL	87.359.616,38	BRL		2300015885	DIVIDENDOS ATA 03/12/2021 SOLVAY FRANCE
0000	12800300	46930000	03.12.2021	03.12.2021	40	F15	4274	37.900.329,75	BRL	37.900.329,75	BRL		2300015885	DIVIDENDOS ATA 03/12/2021 RHODIA OPERATIONS
0000	12800300	46930000	03.12.2021	03.12.2021	40	F15	5997	29.875.461,40	BRL	29.875.461,40	BRL		2300015885	DIVIDENDOS ATA 03/12/2021 SOLVAY CHEMICALS
0000	12800300	46930000	03.12.2021	03.12.2021	40	F15	71586	472,44	BRL	472,44	BRL		2300015885	DIVIDENDOS ATA 03/12/2021 RHODIA BRASIL
0000	12800300	46930000	03.12.2021	03.12.2021	40	F15	39727	264864.120,03-	BRL	264864.120,03-	BRL		3000034797	DIVIDENDOS ATA 03/12/2021 RHODIANYL
0000	12800300	46930000	03.12.2021	03.12.2021	50	F15	57230	87.359.616,38-	BRL	87.359.616,38-	BRL		3000034797	DIVIDENDOS ATA 03/12/2021 SOLVAY FRANCE
0000	12800300	46930000	03.12.2021	03.12.2021	50	F15	4274	37.900.329,75-	BRL	37.900.329,75-	BRL		3000034797	DIVIDENDOS ATA 03/12/2021 RHODIA OPERATIONS
0000	12800300	46930000	03.12.2021	03.12.2021	50	F15	5997	29.875.461,40-	BRL	29.875.461,40-	BRL		3000034797	DIVIDENDOS ATA 03/12/2021 SOLVAY CHEMICALS
0000	12800300	46930000	03.12.2021	03.12.2021	50	F15	71586	472,44-	BRL	472,44-	BRL		3000034797	DIVIDENDOS ATA 03/12/2021 RHODIA BRASIL
*	12800300	46930000						420000.000,00-	BRL	420000.000,00-	BRL			
*	46930000							0,00	BRL	0,00	BRL			
*	50990104							465017.176,92	BRL	465017.176,92	BRL			
*	98532300							0,01	BRL	0,01	BRL			
*	98534200							43.587.150,00-	BRL	43.587.150,00-	BRL			
**								1.430.026,93	BRL	1.430.026,93	BRL			

- Interest on Shareholders' Equity distributed or to be distributed based on profits for the year 2021 or earlier, information for the 4th quarter.

Juros Sobre Capital Próprio distribuídos ou a distribuir com base nos lucros do exercício de 2021 ou anteriores	R\$ 11.778.000,00	Mês de competência (MM/AAAA)	03/2021
Juros Sobre Capital Próprio distribuídos ou a distribuir com base nos lucros do exercício de 2021 ou anteriores	R\$ 12.359.000,00	Mês de competência (MM/AAAA)	06/2021
Juros Sobre Capital Próprio distribuídos ou a distribuir com base nos lucros do exercício de 2021 ou anteriores	R\$ 13.070.000,00	Mês de competência (MM/AAAA)	09/2021
Juros Sobre Capital Próprio distribuídos ou a distribuir com base nos lucros do exercício de 2021 ou anteriores	R\$ 14.072.000,00	Mês de competência (MM/AAAA)	12/2021

Access WP1, open transaction FBL3N, generate the account report: 98534200 Interest on Equity; Company: 7523, All Items: period 01 to 12/2021. Make a subtotal of the column OFFST.ACCT, go to the end of the report and click on the 2 ** to present the information totaled by OFFST.ACCT, then click on the * in the line with the OFFST.ACCT: 12800300. All will be displayed the entries and the value to be informed.

ount	Offst.acct	Alt. Acct	Fstng Date	Doc..Date	FK	FTyp	Tr.prt	Amount in DC	Curr	LC amnt	LCurr	Tx	Clrng doc.	Text
34200	12800300	98534200	31.03.2021	31.03.2021	50			11.778.000,00-	BRL	11.778.000,00-	BRL			Distribuição de Juros s/o Capital Próprio Ata 31/
34200	12800300	98534200	30.06.2021	30.06.2021	50			12.359.000,00-	BRL	12.359.000,00-	BRL			Distribuição de Juros s/o Capital Próprio Ata 30/
34200	12800300	98534200	30.09.2021	30.09.2021	50			13.070.000,00-	BRL	13.070.000,00-	BRL			Distribuição de Juros s/o Capital Próprio Ata 30/
34200	12800300	98534200	30.12.2021	30.12.2021	50			14.072.000,00-	BRL	14.072.000,00-	BRL			Distribuição de Juros s/o Capital Próprio Ata 30/
*	12800300							51.279.000,00-	BRL	51.279.000,00-	BRL			
*	46930000							51.279.000,00	BRL	51.279.000,00	BRL			
**								0,00	BRL	0,00	BRL			

6.1.2.5 Declarant operational information.

Informações operacionais do declarante

Número de empregados em 30/09/2021 *

Dos Quais, empregados em pesquisa e desenvolvimento * ?

Valor de despesas com salários no exercício de 2021 * (R\$) ?

Valor de despesas com pesquisas e desenvolvimento no exercício de 2021 * (R\$) ?

O declarante transaciona quase que exclusivamente com empresas no exterior? * Não Sim ?

Exportação de bens no exercício de 2021 * (R\$) ou (US\$)


Exportação de bens para empresas do mesmo grupo econômico no exercício de 2021 * (R\$) ou (US\$)

Importação de bens no exercício de 2021 * (R\$) ou (US\$)

Importação de bens de empresas do mesmo grupo econômico no exercício de 2021 * (R\$) ou (US\$)

- Number of employees on 09/30/2021 Request information through a ticket to HR.
- Of which, R&D employees (research and development): Request information via e-mail from Rosemeire Oliveira e Maria Fernanda.
- Amount of expenses with salaries in the year 2021? Request information through a ticket to HR.
- Amount of R&D expenses (research and development) in fiscal year 2021? See excel file "Base dados_Censo de Capitais Estrangeiros" on the tab "Informações" Declarante_2021" item 5.



Access WP1, open the KE30 transaction, enter the Operating concern: double-click **Z025 (Rhodia Latin America)**, and click  to confirm.

The screenshot shows the SAP KE30 transaction interface. A dialog box titled "Set Operating Concern" is open, showing the "Operating concern" field with a checkmark and "Status" set to "000". Under "Type of Profit. Analysis", the "costing-based" option is selected. In the background, a list of operating concerns is visible, with "Z025 Rhodia Latin America" highlighted in yellow.

OpCo	Name of operating concern	Status
FRAG		●○○
XEU1	RCS template for Europe	●○○
Z001	Solvay Engin.Plastics Poland	○○■
Z002	ZZZZ ex EP North America	●○○
Z003	ZZZZ ex Rhodia Polyamide Int.	●○○
Z004	ZZZZ ex Bluestar Silicones	●○○
Z006	Rhodia Europe	○○■
Z010	Non Rhodia Entities	○○■
Z013	Rhodia Europe Soc Fin	○○■
Z025	Rhodia Latin America	○○■
Z026	Rhodia Asia Pacific	○○■
Z028	Solvay North America	○○■

Double-click the option: **ZZZ-SOLV01** By Operation Type

Run Profitability Report: Initial Screen

Report	Description	U.
Report		
> Z025-IFRS		MA\
• ZZZ-ACETOW	Acetow L2015 IncomeStament with custc	PT9
> ZZZ-IFRS00	IFRS Periods Select	MA\
> ZZZ-IFRS01	IFRS Operation type	MA\
> ZZZ-IFRS02	IFRS Others variances	MA\
> ZZZ-IFRS03	IFRS Income/year	MA\
> ZZZ-IFRS04	IFRS Periods/year	MA\
• ZZZ-IFRS05	Do not use anymore	MA\
• ZZZ-IFRS06	IFRS Resume	MA\
> ZZZ-IFRS07	P&L Production variance New	ZLC
• ZZZ-SOLAUD	L2015 - Audit	YLE
> ZZZ-SOLV00	IFRS Periods/Year	WD
> ZZZ-SOLV01	By Operation Type	JHA
> ZZZ-SOLV04	Month / Year	JHA
> ZZZ-SOLVFC	L2015 - Income Statement	YLE
• ZZZ-SOLVFCMT	L2015 - Income Statement / Month	YLE

Enter the following information: Reporting Currency, Fiscal Year, Period1, Period2, Company code, and generate the report.

Selection: By Operation Type

Attributes

Report selections

Reporting Currency	10		
Fiscal Year	2021		
Period /\$PERIOD1	1		
Period /\$PERIOD2	12		
Company Code	7523		
Plant		to	
Hie:Payer	SML		Hiéarchie client test
Customer			
Product			
Division			
Distr. Channel			
Trading partner			
Enterprise		to	
Product line 00			
ieera		to	
Ship-to country			
Profit Center Carat			
Payer country			

Output type

- Graphical report output
- Classic drilldown report
- Object list (more than one lead column)

Once the report is generated, look for the line referring to J01

Execute Drilldown Report By Operation Type: Detail List



By Operation Type

ZZZ-SOLV01 Company 7523 RHODIA BRASIL SA Date 29.08.2022
 By Operation Type
 Period /\$ 1 Page 1
 Period /\$ 12 Fiscal Year 2021
 <> <>

Company Code 7523 RHODIA BRASIL SA

Navigation

- Product ▲
- Customer .
- Division .
- Distr. Channel ▼

Ligne P&L	SD	FI	PO / WBS	CC	manual account	all record typ
J01 R&D Gross Cost	0,00	0,00	0,00	22.396.027,00	0,00	22.396.027,00
B37 IC R&D Gross	0,00	0,00	0,00	0,00	0,00	0,00
J00 RSD Serv. Margin	0,00	0,00	0,00	0,00	0,00	0,00
Gross R&D	0,00	0,00	0,00	22.396.027,00	0,00	22.396.027,00

- Does the declarant transact almost exclusively with companies abroad? Always no.
- Export of goods in the year 2021 (R\$): Request to Adriano Pereira via email, at least 3 weeks in advance.
- Export of goods to companies of the same economic group in the year 2021 (R\$): Request to Adriano Pereira via email, at least 3 weeks in advance.
- Import of goods in the year 2021 (R\$): Request to Adriano Pereira via email, at least 3 weeks in advance.
- Import of goods from companies of the same economic group in the year 2021 (R\$): Request to Adriano Pereira via email, at least 3 weeks in advance.

6.1.2.6 Market value.

Confirm who provides the information: Is it the CAM? MAC?

Valor de mercado

Valor de mercado em 31/12/2021 (R\$) * ?

Método de valoração * ?

Valor de mercado	
Valor de mercado em 31/12/2021	R\$ 2.648.829.000,00
Método de valoração	Avaliação pela própria empresa

6.1.2.7 Economic activities of the declarant

Always the same.

Atividades econômicas do declarante

Informar até 5 atividades econômicas exercida pela empresa declarante, associando a cada uma delas o percentual em relação ao faturamento total. Quando o declarante for controlador de grupo econômico deve ser levado em consideração o faturamento consolidado do grupo para a declaração da atividade econômica. As atividades descritas são compatíveis com a CNAE versão 2.0, definida pelo Instituto Brasileiro de Geografia e Estatística (IBGE) e acessível no endereço eletrônico <http://www.cnae.ibge.gov.br>.

Atividades econômicas	Participação da atividade no faturamento do declarante
1ª * <input type="text" value="20 - FABRICAÇÃO DE PRODUTOS QUÍMICOS"/>	<input type="text" value="100"/> %

Atividades econômicas do declarante		
Atividades econômicas	Participação da atividade no faturamento do declarante	
1	20 - FABRICAÇÃO DE PRODUTOS QUÍMICOS	100%

6.1.3 DISTRIBUTION OF FIXED ASSETS

- Value of the declarant's fixed assets: request information from the person who makes the financial statements (DF).

BANCO CENTRAL DO BRASIL							Censo Anual de Capitais Estrangeiros no País 2022 - Ano-base: 2021		57.507.626/0001-06 30/08/2022	
Declarante	Cadastro de investidor ou credor não residentes	Passivos com não residentes	Transmissão	Consultas	Ajuda	Sair				
Início -> Distribuição do ativo imobilizado do declarante										
Distribuição do ativo imobilizado do declarante										
Valor do ativo imobilizado do declarante										
Valor total do ativo imobilizado em 31/12/2021 (R\$) <input type="text" value="909.691.174,51"/>										

Valor do ativo imobilizado do declarante
Valor total do ativo imobilizado em 31/12/2021: 909.691.174,51 (R\$)

- Distribution of national fixed assets: Always 100% in SP.

Distribuição do imobilizado nacional								
Acre - AC	-	%	Maranhão - MA	-	%	Rio de Janeiro - RJ	-	%
Alagoas - AL	-	%	Mato Grosso - MT	-	%	Rio Grande do Norte - RN	-	%
Amapá - AP	-	%	Mato Grosso do Sul - MS	-	%	Rio Grande do Sul - RS	-	%
Amazonas - AM	-	%	Minas Gerais - MG	-	%	Rondônia - RO	-	%
Bahia - BA	-	%	Pará - PA	-	%	Roraima - RR	-	%
Ceará - CE	-	%	Paraíba - PB	-	%	Santa Catarina - SC	-	%
Distrito Federal - DF	-	%	Paraná - PR	-	%	São Paulo - SP	100	%
Espírito Santo - ES	-	%	Pernambuco - PE	-	%	Sergipe - SE	-	%
Goiás - GO	-	%	Piauí - PI	-	%	Tocantins - TO	-	%

Distribuição do imobilizado nacional					
Acre - AC	0 %	Maranhão - MA	0 %	Rio de Janeiro - RJ	0 %
Alagoas - AL	0 %	Mato Grosso - MT	0 %	Rio Grande do Norte - RN	0 %
Amapá - AP	0 %	Mato Grosso do Sul - MS	0 %	Rio Grande do Sul - RS	0 %
Amazonas - AM	0 %	Minas Gerais - MG	0 %	Rondônia - RO	0 %
Bahia - BA	0 %	Pará - PA	0 %	Roraima - RR	0 %
Ceará - CE	0 %	Paraíba - PB	0 %	Santa Catarina - SC	0 %
Distrito Federal - DF	0 %	Paraná - PR	0 %	São Paulo - SP	100 %
Espírito Santo - ES	0 %	Pernambuco - PE	0 %	Sergipe - SE	0 %
Goiás - GO	0 %	Piauí - PI	0 %	Tocantins - TO	0 %

- Fixed assets abroad: Always 0% abroad.

Imobilizado no exteriorAtivo imobilizado no exterior %**Imobilizado no exterior**

Ativo imobilizado no exterior: 0 %

6.1.4 DISTRIBUTION OF GROSS REVENUE

- National distribution of gross revenue: Always 100% in SP.

Distribuição nacional da receita bruta

Acre - AC	<input type="text"/> %	Maranhão - MA	<input type="text"/> %	Rio de Janeiro - RJ	<input type="text"/> %
Alagoas - AL	<input type="text"/> %	Mato Grosso - MT	<input type="text"/> %	Rio Grande do Norte - RN	<input type="text"/> %
Amapá - AP	<input type="text"/> %	Mato Grosso do Sul - MS	<input type="text"/> %	Rio Grande do Sul - RS	<input type="text"/> %
Amazonas - AM	<input type="text"/> %	Minas Gerais - MG	<input type="text"/> %	Rondônia - RO	<input type="text"/> %
Bahia - BA	<input type="text"/> %	Pará - PA	<input type="text"/> %	Roraima - RR	<input type="text"/> %
Ceará - CE	<input type="text"/> %	Paraíba - PB	<input type="text"/> %	Santa Catarina - SC	<input type="text"/> %
Distrito Federal - DF	<input type="text"/> %	Paraná - PR	<input type="text"/> %	São Paulo - SP	<input type="text" value="100"/> %
Espírito Santo - ES	<input type="text"/> %	Pernambuco - PE	<input type="text"/> %	Sergipe - SE	<input type="text"/> %
Goiás - GO	<input type="text"/> %	Piauí - PI	<input type="text"/> %	Tocantins - TO	<input type="text"/> %

Distribuição nacional de receita bruta

Acre - AC	0 %	Maranhão - MA	0 %	Rio de Janeiro - RJ	0 %
Alagoas - AL	0 %	Mato Grosso - MT	0 %	Rio Grande do Norte - RN	0 %
Amapá - AP	0 %	Mato Grosso do Sul - MS	0 %	Rio Grande do Sul - RS	0 %
Amazonas - AM	0 %	Minas Gerais - MG	0 %	Rondônia - RO	0 %
Bahia - BA	0 %	Pará - PA	0 %	Roraima - RR	0 %
Ceará - CE	0 %	Paraíba - PB	0 %	Santa Catarina - SC	0 %
Distrito Federal - DF	0 %	Paraná - PR	0 %	São Paulo - SP	100 %
Espírito Santo - ES	0 %	Pernambuco - PE	0 %	Sergipe - SE	0 %
Goiás - GO	0 %	Piauí - PI	0 %	Tocantins - TO	0 %

Distribuição da receita bruta no exterior

Exterior: 0 %

- Distribution of gross revenue abroad: Always 0% abroad.

Distribuição da receita bruta no exteriorExterior %**Distribuição da receita bruta no exterior**

Exterior: 0 %

Menu bar on the Bacen website to browse and enter the respective information:

6.2 REGISTRATION OF NON-RESIDENT INVESTOR OR CREDITOR

6.2.1 NON-RESIDENT INVESTOR WITH VOTING POWER EQUAL OR GREATER THAN 10%

BANCO CENTRAL DO BRASIL Censo Anual de Capitais Estrangeiros no País 2022 - Ano-base: 2021 57.507.626/0001-06 26/08/2022

Declarante Cadastro de investidor ou credor não residentes Passivos com não residentes Transmissão Consultas Ajuda Sair

Início -> Investidor não residente com poder de voto igual ou superior a 10% [CCEF2000]

Investidor não residente com poder de voto igual ou superior a 10%

- Credor não residente: investidor indireto
- Credor não residente: investida direta ou indireta
- Credor não residente: empresas irmãs

Registros cadastrados

Ações	Nome	País	País do controlador final	Classificação institucional	Poder de voto
  	RHODIANYL SAS	França	Bélgica	Setor não financeiro: empresa privada	63,06
  	Solvay France S.A.	França	Bélgica	Setor não financeiro: empresa privada	20,80

Incluir

To Include, click on include and enter the requested information based on the information provided by the person making the Financial Statements (DF), and click on save.

Inclusão de investidor não residente com poder de voto igual ou superior a 10%

Os campos com * são de preenchimento obrigatório

Dados do investidor não residente Ajuda para preenchimento

Nome * RHODIANYL SAS

País * França ?

País do controlador final * Bélgica ?

Classificação institucional * Setor não financeiro: empresa privada

Setor financeiro * ?

O investidor não residente transaciona quase que exclusivamente com empresas no exterior? * Sim Não ?

Número de empregados * mais que 50 ?

Participação direta no capital social * 63,06 % ?

Poder de voto (direto + indireto) * 63,06 % ?

CPF/CNPJ * 05714049000120

Salvar Voltar

Investidor não residente com poder de voto igual ou superior a 10%									
Nome	País	País do controlador final	Classificação institucional	Setor financeiro	Participação direta no capital social	Poder de voto	CPF/CNPJ	O investidor não residente transaciona quase que exclusivamente com empresas no exterior?	Número empregados
RHODIANYL SAS	França	Bélgica	Setor não financeiro: empresa privada		63,06%	63,06%	05714049000120	Não	mais que 5
Solvay France S.A.	França	Bélgica	Setor não financeiro: empresa privada		20,80%	20,80%	05709413000163	Não	mais que 5
Total de registros: 2						Total poder de voto: 83,86%			

ACIONISTAS	AÇÕES	CAPITAL SOCIAL	%
RHODIANYL S.A.S.	1.121.260	701.625.081,22	63,06
RHODIA OPERATIONS S.A.S.	160.445	100.397.977,42	9,02
SOLVAY CHEMICALS AND PLASTICS HOLDING B.V.	126.473	79.140.100,33	7,11
SOLVAY FRANCE S.A.	369.823	209.597.185,25	20,80

Gom



Certifico o registro sob o nº 167.348/20 de em 28/05/2020 da empresa RHODIA BRASIL S.A. NIRE nº 3530019385, protocolado sob o nº 0292581208. Esta cópia é assinada em 08/06/2020 por GISELA SIKESMA CESCHINA - Secretária Gerente. Autenticação: 134713089. A JUCESP garante a autenticidade do registro e da Certidão. Visualizado diretamente no portal www.jucesp.org.br

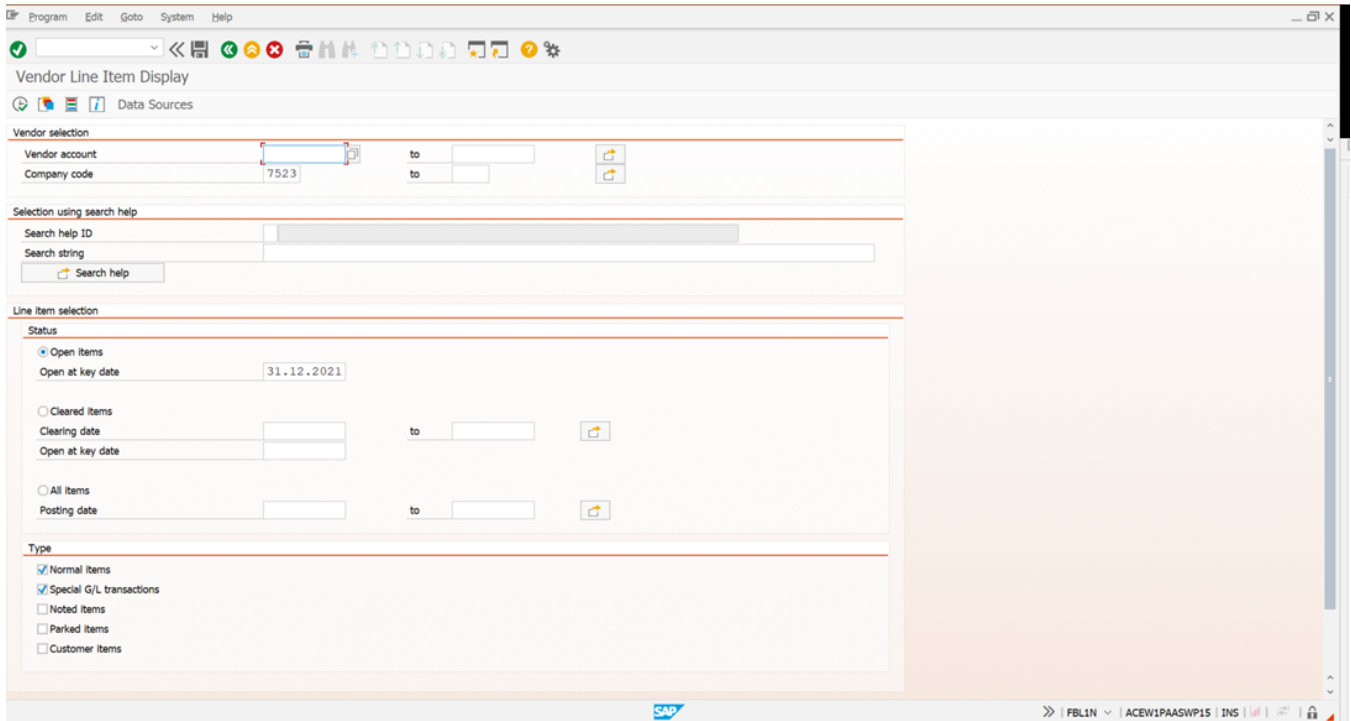
JUCESP

RHOPART- PARTICIPAÇÕES, SERVIÇOS E COMÉRCIO LTDA.	25 05 20	1.133,50	0,0001
Total	1.778.003	1.090.761.477,72	100

6.2.2 NON-RESIDENT CREDITOR: SISTER COMPANY

To include a non-resident creditor: Sister Company, we must first access WP1, in the FBL1N transaction and remove the necessary information to complete the worksheet: Base dados_Censo de Capitais Estrangeiros, on the tab "Intercompany".

Generate the report with the following information: Company code, open items until 12/31/2021, as shown in the figure.

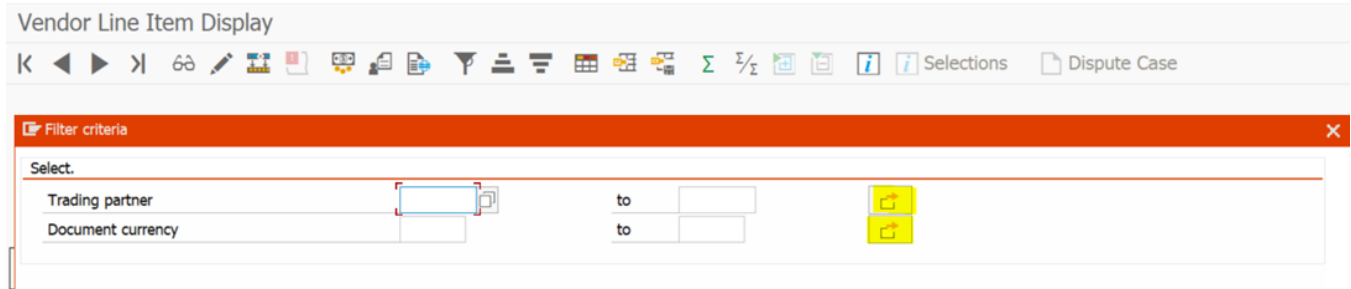


Once the report is generated, we need to filter the following information:

Vendor Line Item Display

Vendor Company Code: 7523

Year/month	G/L	Stat	Tr.prt	Amount in doc. curr.	Curr.	Amount in local cur.	LCurr	Account	Offst.acct	DocumentNo	Type	Text
2021/12	40100100	●		443,18-	BRL	443,18-	BRL	81772	98120010	5100099094	RE	3301
2021/12	40100100	●		443,18-	BRL	443,18-	BRL	81772	98120010	5100099095	RE	3301
2021/12	40100100	●		443,18-	BRL	443,18-	BRL	81772	98120010	5100099096	RE	3301



Enter the difference signs and the blank information for Trading partner and the difference sign and BRL for Document currency, and click on



Filter criteria

Select.

Trading partner to

Document currency to



Once the report with the selected filters is generated, make a sum by Trading Partner, after that go to the end of the report and click on the 2 **, the information of the desired sum will be displayed.

Vendor Line Item Display

Vendor *
Company Code 7523
Name *
City *

Year/month	G/L	Stat	Tr.prt	Amount in doc. curr.	Curr.	Amount in local cur.	LCurr	Account
*			4274	63.931,80-	EUR	1.846.370,33-	BRL	
				255.087,00-	USD			
*			5686	86.860,45-	USD	489.776,18-	BRL	
*			5726	24.115,81-	USD	136.326,85-	BRL	
*			5782	23.000,00-	USD	131.005,70-	BRL	
*			5785	12.210,64-	USD	69.491,46-	BRL	
*			5835	33.702,00-	USD	190.187,08-	BRL	
*			5955	146.113,39-	USD	819.220,99-	BRL	
*			5978	22.120,00-	USD	126.002,16-	BRL	
*			6048	2.137,86-	USD	12.009,73-	BRL	
*			7008	150.257,61-	USD	840.948,44-	BRL	
*			7794	63.919,72-	USD	361.088,99-	BRL	
*			57230	157.440,00-	USD	895.865,08-	BRL	
*			60624	133.354,77-	USD	749.093,48-	BRL	
*			60680	246.550,00-	USD	1.389.769,02-	BRL	
*			63010	189.608,00-	USD	1.069.514,28-	BRL	
*			65268	1.525.079,63	USD	7.450.595,93	BRL	
*			73842	7.133,43-	USD	40.325,22-	BRL	
*			74149	23.901,60-	USD	134.453,40-	BRL	
*			74249	435.411,74-	USD	2.467.670,93-	BRL	
*			74468	6.291,34-	USD	35.699,47-	BRL	
*			74513	9.633,39-	USD	54.563,90-	BRL	
*			74532	27.595,08-	USD	155.225,77-	BRL	
*			75125	37.239,48-	USD	210.962,77-	BRL	
*			77358	844,75-	USD	4.788,42-	BRL	
*			78115	202.787,00	USD	1.080.716,12	BRL	
*			80902	872.167,25-	USD	4.906.986,00-	BRL	
**				65.267,50-	EUR	8.650.800,50-	BRL	
				1.245.128,33-	USD			

Extract this information from Sap and insert into the spreadsheet: Base dados_Censo de Capitais Estrangeiros, on the tab "Intercompany".

Clipboard: Paste, Cut, Copy, Format Painter

Font: Calibri, 11, Bold (B), Italic (I), Underline (U), Color, Background Color, Underline Color

Align: Left, Center, Right, Justify, Merge, Unmerge

	AA	AB	AC	AD	AE
1					
2					
3	COL	7523 - 2021	MOEI	NOME EMPRESA	PA
4	7794	-63.919,72	USD	CYTEC INDUSTRIES B.V.	NL
5	7008	-150.257,61	USD	CYTEC INDUSTRIES INC.	US
6	73842	-7.133,43	USD	Rhodia Chile Ltda	CL
7	4274	-63.931,80	EUR	Rhodia Operations S.A.S.	FR
8	4274	-255.087,00	USD	Rhodia Operations S.A.S.	FR
9	74513	-9.633,39	USD	Rhodia Peru SA	PE
10	74468	-6.291,34	USD	SOLVAY CENTROAMERICA Y CARIBE, S.A.	GT
11	65268	1.525.079,63	USD	Solvay (Zhangjiagang) Specialty Chemicals Ltd	CN
12	78115	202.787,00	USD	Solvay (Zhenjiang) Chemicals Co Ltd	CN
13	5	-6.299,65	USD	Solvay Chemicals International SA	BE
14	3397	-1.335,70	EUR	Solvay Chimika SA	GR
15	74149	-23.901,60	USD	Solvay Colombia Ltda	CO
16	75125	-37.239,48	USD	SOLVAY ECUADOR C.LTDA.	EC
17	77358	-844,75	USD	Solvay Istanbul Kimya Ticaret VE Sanayi Ltd	TR
18	5726	-24.115,81	USD	Solvay Mexicana S. de R.L. de C.V	MX
19	6048	-2.137,86	USD	Solvay Polymers and Chemicals South Africa Pty	ZA
20	5686	-86.860,45	USD	Solvay Quimica SA	AR
21	74532	-27.595,08	USD	Solvay Química Uruguay S.A	UY
22	80902	-872.167,25	USD	Solvay Solution Italia S.p.A.	IT
23	63010	-189.608,00	USD	SOLVAY SOLUTIONS NEDERLAND B.V	NL
24	60680	-246.550,00	USD	Solvay Solutions UK Ltd	GB
25	5955	-146.113,39	USD	Solvay Specialities India Private Ltd,	IN
26	60624	-133.354,77	USD	Solvay Specialty Chemicals Asia Pacific Pte Ltd	SG
27	5978	-22.120,00	USD	Solvay Specialty Polymers Belgium SA	BE
28	5835	-33.702,00	USD	Solvay Specialty Polymers Italy S.p.A.	IT
29	57230	-157.440,00	USD	SOLVAY SPECIALTY POLYMERS ITALY SPA	IT
30	5782	-23.000,00	USD	Solvay Specialty Polymers USA,	US

31	74249	-435.411,74	USD	Solvay USA, Inc.	US
32	5785	-12.210,64	USD	Solvay Vostok LLC, Moscow	RU

← → | FBL1N SAP | Base | **Intercompany** | Terceiros | Terceir

As soon as you feed this spreadsheet, check what you already have registered in the Bacen declaration, as a non-resident creditor: sister company. What is not registered must be registered.

BANCO CENTRAL DO BRASIL Censo Anual de Capitais Estrangeiros no País 2022 - Ano-base: 2021 57.507.626/0001-06 26/08/2022

Declarante Cadastro de investidor ou credor não residentes Passivos com não residentes Transmissão Consultas Ajuda Sair

Início → Credor não residente: empresa irmã [CCEF2300]

Credor não residente: empresa irmã

Registros cadastrados

Ações	Nome	País	Classificação institucional
	CYTEC INDUSTRIES B.V.	Países Baixos (Holanda)	Setor não financeiro: empresa privada
	CYTEC INDUSTRIES INC.	Estados Unidos	Setor não financeiro: empresa privada
	Solvay Solutions UK Ltd	Reino Unido	Setor não financeiro: empresa privada
	Solvay Specialities India Private Ltd,	Índia	Setor não financeiro: empresa privada
	Solvay Specialty Chemicals Asia Pacific Pte Ltd	Cingapura	Setor não financeiro: empresa privada

26 registros encontrados. Mostrando de 1 a 20.
Primeira | Anterior | 1 2 | Próxima | Última

BANCO CENTRAL DO BRASIL Censo Anual de Capitais Estrangeiros no País 2022 - Ano-base: 2021 57.507.626/0001-06 30/08/2022

Declarante Cadastro de investidor ou credor não residentes Passivos com não residentes Transmissão Consultas Ajuda Sair

Início → Credor não residente: empresa irmã → Inclusão de credor não residente: empresa irmã [CCEF2300]

Inclusão de credor não residente: empresa irmã

Os campos com * são de preenchimento obrigatório

Dados do credor não residente Ajuda para preenchimento

Nome * CYTEC INDUSTRIES B.V.

País * Países Baixos (Holanda) ?

Classificação institucional * Setor não financeiro: empresa privada

Setor financeiro * ?

O credor não residente transaciona quase que exclusivamente com empresas no exterior? * Sim Não ?

Número de empregados * mais que 50 ?

CDNR ?

CYTEC INDUSTRIES B.V.	Países Baixos (Holanda)	Setor não financeiro: empresa privada	Não	mais que 50
-----------------------	-------------------------	---------------------------------------	-----	-------------

6.3 LIABILITIES WITH NON-RESIDENTS

6.3.1 LIABILITIES WITH NON-RESIDENT CREDIT SIBLING COMPANIES

To include a liability with a non-resident creditor: Sister Company, click on include and enter the requested information based on the information provided in the spreadsheet: Base dados_Censo de Capitais Estrangeiros, on the tab "Intercompany", and click save.

BANCO CENTRAL DO BRASIL Censo Anual de Capitais Estrangeiros no País 2022 - Ano-base: 2021 57.507.626/0001-06
26/08/2022

Declarante Cadastro de investidor ou credor não residentes Passivos com não residentes Transmissão Consultas Ajuda Sair

Passivo com credor não residente: empresa irmã [CCEF3300]

Com credor não residente: investidor com poder de voto igual ou superior a 10%
Com credor não residente: investidor indireto
Com credor não residente: investida direta ou indireta
Com credor não residente: empresas irmãs
Com credor não residente: outros

Registros cadastrados

Ações	Credor não residente	Modalidade	Moeda original	Valor na moeda original
	CYTEC INDUSTRIES B.V.	Crédito comercial	Dolar dos EUA	63.919,72
	CYTEC INDUSTRIES INC.	Crédito comercial	Dolar dos EUA	150.257,61
	Solvay Solution Italia S.p.A.	Crédito comercial	Dolar dos EUA	872.167,25
	SOLVAY SOLUTIONS NEDERLAND B.V	Crédito comercial	Dolar dos EUA	189.608,00
	Solvay Solutions UK Ltd	Crédito comercial	Dolar dos EUA	246.550,00
	Solvay Specialities India Private Ltd,	Crédito comercial	Dolar dos EUA	146.113,39

27 registros encontrados. Mostrando de 1 a 20.
Primeira | Anterior | 1 2 | Próxima | Última

Incluir

BANCO CENTRAL DO BRASIL Censo Anual de Capitais Estrangeiros no País 2022 - Ano-base: 2021 57.507.626/0001-06
30/08/2022

Declarante Cadastro de investidor ou credor não residentes Passivos com não residentes Transmissão Consultas Ajuda Sair

Passivo com credor não residente: empresa irmã → Inclusão de passivo com credor não residente: empresa irmã [CCEF3311]

Inclusão de passivo com credor não residente: empresa irmã

Dados do passivo com não residente Ajuda para preenchimento

Credor não residente * CYTEC INDUSTRIES B.V. - Países Baixos (Holanda) Incluir credor ?

Modalidade * Crédito comercial

Recursos Ingressaram no país? * Não ?

Forma de pagamento * Moeda

Prazo * Curto Longo ?

Moeda original * Dolar dos EUA ?

Valor na moeda original * 63919,72 ?

Salvar Voltar

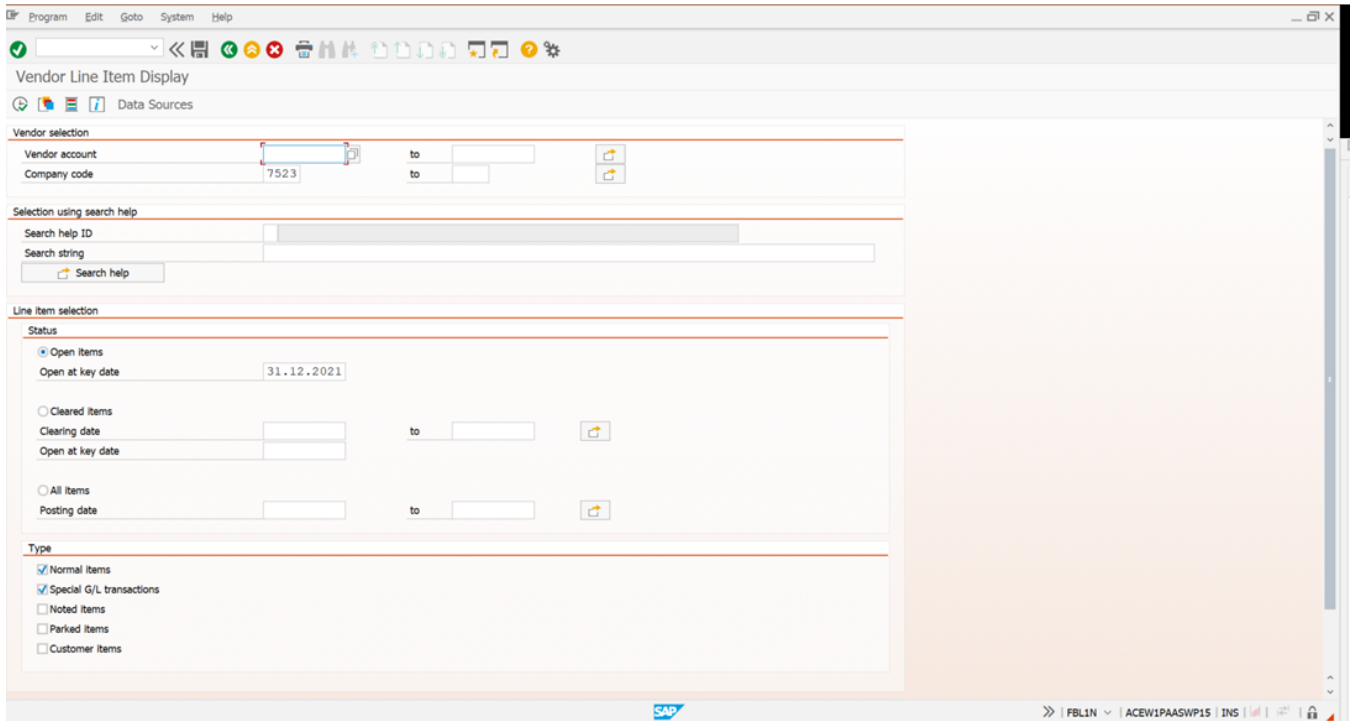
Passivo com credor: empresa irmã

Nome credor	Modalidade	Recursos ingressaram no país?	Forma de pagamento	Prazo	Moeda	Valor
CYTEC INDUSTRIES B.V.	Crédito comercial	Não	Moeda	CURTO	Dolar dos EUA	63.919,72
CYTEC INDUSTRIES INC.	Crédito comercial	Não	Moeda	CURTO	Dolar dos EUA	150.257,61

6.3.2 LIABILITIES WITH NON-RESIDENT CREDITORS: OTHERS

To include a liability with a non-resident creditor: others, we must first access WP1, in the FBL1N transaction and remove the necessary information to complete the spreadsheet: Base dados_Censo de Capitais Estrangeiros, on the tab "Terceiros".

Generate the report with the following information: Company code, open items until 12/31/2021, as shown in the figure.

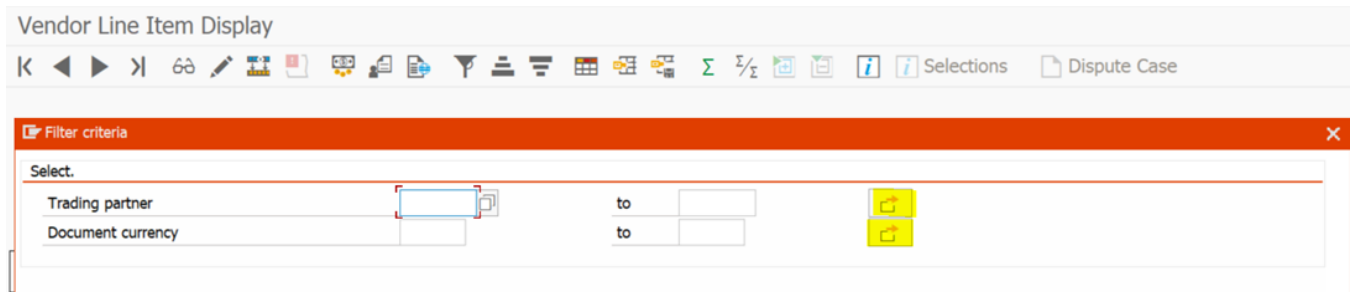


Once the report is generated, we need to filter the following information:

Vendor Line Item Display

Vendor: *
Company Code: 7523
Name: *
City: *

Year/month	G/L	Stat	Tr.prt	Amount in doc. cur.	Curr.	Amount in local cur.	LCurr	Account	Offst.acct	DocumentNo	Type	Text
2021/12	40100100	●		443,18-	BRL	443,18-	BRL	81772	98120010	5100099094	RE	3301
2021/12	40100100	●		443,18-	BRL	443,18-	BRL	81772	98120010	5100099095	RE	3301
2021/12	40100100	●		443,18-	BRL	443,18-	BRL	81772	98120010	5100099096	RE	3301



Enter the equal signs and blank information for Trading partner and the difference sign and BRL for Document currency, and click



Filter criteria

Select.

Trading partner = [] to []

Document currency # BRL to []



Once the report is generated with the selected filters, subtotal by Account (which would be by customer/supplier code), after that go to the end of the report and click on the 2 **, the information of the desired subtotal will be displayed.

Vendor Line Item Display

Vendor Company Code: 7523

Name: *

City: *

Year/month	G/L	Stat	Tr.prt	Amount in doc. curr.	Curr.	Amount in local cur.	LCurr	Account	C
*				3.292.611,24-	USD	18.319.818,80-	BRL	54216	
*				2.650,00-	USD	14.857,91-	BRL	55821	
*				41.696,00-	USD	232.663,68-	BRL	56515	
*				389.727,20-	USD	2.181.528,67-	BRL	67611	
*				19.430,00-	USD	110.074,09-	BRL	68316	
*				35.551,26	EUR	226.390,44	BRL	68558	
*				4.528,40-	EUR	29.109,81-	BRL	70501	
*				84.243,10-	USD	471.545,55-	BRL	80455	
*				3.473.369,95-	USD	19.327.113,88-	BRL	80506	
*				3.327,68-	USD	19.001,75-	BRL	85344	
*				5.350,00-	USD	29.978,13-	BRL	89797	
*				505.735,00-	USD	2.860.593,55-	BRL	98565	
*				9.413,00-	USD	53.715,40-	BRL	98657	
*				13.619,00-	USD	75.443,33-	BRL	106853	
*				391.482,00-	USD	2.192.263,52-	BRL	107733	
*				20.100,00-	USD	114.775,23-	BRL	110045	
*				16.950,00-	USD	96.788,07-	BRL	112271	
*				45.309,00-	USD	257.860,07-	BRL	113356	
*				24.451,00-	EUR	154.579,22-	BRL	113716	
*				1.106.863,51-	USD	6.286.058,50-	BRL	115358	
*				50.250,00-	USD	272.349,98-	BRL	118442	
*				2.465.362,27-	USD	13.922.930,62-	BRL	119237	
*				281.279,72-	USD	1.589.581,93-	BRL	122795	
*				62.692,00-	USD	350.710,83-	BRL	126736	
*				556.716,93-	USD	3.099.923,66-	BRL	128219	
*				90.820,00-	USD	504.813,89-	BRL	129060	
*				16.210,00-	USD	90.715,99-	BRL	129299	
*				4.020,08	EUR	25.427,01	BRL	129991	
*				264.740,00-	USD	1.510.474,07-	BRL	133696	
*				101.574,00-	USD	570.107,78-	BRL	138462	

Extract this information from Sap and insert it into the spreadsheet: Base dados_Censo de Capitais Estrangeiros, on the tab "Terceiros".

FILE HOME INSERT PAGE LAYOUT FORMULAS DATA

Cut Copy Paste Format Painter

Clipboard

Calibri 11 A A

B I U

Font

AY14

X ✓ fx


	AJ	AK	AL	AM	AN
1	2021				
2	Código	Valor	Moeda	País	
3	54216	-3.292.611,24	USD	CH	
4	55821	-2.650,00	USD	GB	
5	56515	-41.696,00	USD	DE	
6	67611	-389.727,20	USD	DE	
7	68316	-19.430,00	USD	DE	
8	68558	35.551,26	EUR	DE	
9	70501	-4.528,40	EUR	DE	
10	80455	-84.243,10	USD	US	
11	80506	-3.473.369,95	USD	US	
12	85344	-3.327,68	USD	ZA	
13	89797	-5.350,00	USD	US	
14	98565	-505.735,00	USD	US	
15	98657	-9.413,00	USD	US	
16	106853	-13.619,00	USD	US	
17	107733	-391.482,00	USD	DE	
18	110045	-20.100,00	USD	US	
19	112271	-16.950,00	USD	UY	

20	113356	-45.309,00	USD	CH
21	113716	-24.451,00	EUR	DE
22	115358	-1.106.863,51	USD	US
23	118442	-50.250,00	USD	DE

◀ ▶ | FBL1N SAP | Base | Intercompany | **Terceiros**



If when extracted to the spreadsheet: Base dados_Censo de Capitais Estrangeiros, on the tab "Terceiros", and the country of the Supplier does not appear, search for the country in SAP, in the transaction - supplier record - FK03.



Insert the customer/supplier number, and click , and press enter.

⏪ ⏩ ⏴ ⏵ ⏶ ⏷ ⏸ ⏹ ⏺ ⏻ ⏼ ⏽ ⏾ ⏿ ⚙

Display Vendor: Initial Screen

Vendor KOLMAR GROUP AG
 Company Code RHODIA BRASIL SA

General data

- Address
- Control
- Payment transactions

Company code data

- Accounting info
- Payment transactions
- Correspondence
- Withholding tax

Some registration information will appear and we will search for the country.

Display Vendor: Address

MENA Certificate Additional Data

Vendor 54216

Preview

Name

Title

Name KOLMAR GROUP AG

Search Terms

Search term 1/2 KOLMAR GRO

Street Address

Street/House number BAARERSTRASSE 18

Street 4 METALLI

Postal Code/City 6300 ZUG

































Country CH SWITZERLAND Region ZG ZUG

Time zone CET

Insert in spreadsheet: Base dados_Censo de Capitais Estrangeiros, on the tab "Base", the code, name and country of the supplier, automatically in the third party tab, the correct country will appear. After that, open a tab, naming it Third Parties 2021, making a table summarizing the information by country, currency. Separating what is positive from the negative, and the positive is not registered in the Bacen.

To include a liability with a non-resident creditor: others, click on include and enter the requested information based on the information provided in the worksheet: Base dados_Censo de Capitais Estrangeiros, on the tab Terceiros 2021, and click save.

Passivo com credor não residente: outros

Registros cadastrados					
Ações	País	Modalidade	Moeda original	Valor na moeda original	
 	Suíça	Crédito comercial	Dolar dos EUA	3.444.130,24	
 	Chile	Crédito comercial	Dolar dos EUA	64.534,00	
 	Alemanha	Crédito comercial	Dolar dos EUA	892.585,20	
 	Espanha	Crédito comercial	Euro	69.300,00	
 	França	Crédito comercial	Euro	4.650,00	
 	Reino Unido	Crédito comercial	Dolar dos EUA	104.224,00	
 	Índia	Crédito comercial	Dolar dos EUA	8.000,00	
 	México	Crédito comercial	Dolar dos EUA	6.153,99	
 	Países Baixos (Holanda)	Crédito comercial	Dolar dos EUA	215.800,12	
 	Suécia	Crédito comercial	Euro	103.994,72	
 	Suécia	Crédito comercial	Dolar dos EUA	248.500,00	
 	Cingapura	Crédito comercial	Dolar dos EUA	556.746,93	
 	Estados Unidos	Crédito comercial	Dolar dos EUA	17.509.214,00	
 	Uruguai	Crédito comercial	Dolar dos EUA	16.950,00	
 	África do Sul	Crédito comercial	Dolar dos EUA	3.327,68	
 	China	Crédito comercial	Dolar dos EUA	463.132,80	

Incluir

Inclusão de passivo com credor não residente: outros

Dados do passivo com não residente Ajuda para preenchimento

Os campos com * são de preenchimento obrigatório

País * Suíça ?

Modalidade * Crédito comercial

Forma de pagamento * Moeda

Prazo * Curto Longo ?

Moeda original * Dolar dos EUA ?

Valor na moeda original * 3444130,24 ?

Passivo com credor: outros					
País	Modalidade	Forma de pagamento	prazo	Moeda	Valor
Suíça	Crédito comercial	Moeda	CURTO	Dolar dos EUA	3.444.130,24
Chile	Crédito comercial	Moeda	CURTO	Dolar dos EUA	64.534,00
Alemanha	Crédito comercial	Moeda	CURTO	Dolar dos EUA	892.585,20

6.4 TRANSMISSION

6.4.1 VALIDATE DECLARATION

When we finish filling in the declaration, we need to validate the information contained in the declaration. If it appears not validated, or validated with error, we have to check what should be fixed, or insert what is missing. After that, validate again, until the message appears: VALIDATED SUCCESSFULLY.

Resultado da validação


Validação realizada com sucesso.

Lista de erros encontrados

Nenhum erro encontrado
0 registros encontrados. Mostrando de 0 a 0.
Primeira | Anterior | | Próxima | Última

6.4.2 FINALIZE DECLARATION

After we validate the information, we have to finalize the declaration.


Censo Anual de Capitais Estrangeiros no País 2022 - Ano-base: 2021
57.507.626/0001-06
05/09/2022

Declarante | Cadastro de investidor ou credor não residentes | Passivos com não residentes | Transmissão | Consultas | Ajuda | Sair

Início → Finalizar declaração

[CCF1W4121]

Finalizar declaração

Dados

Razão social do declarante RHODIA BRASIL S.A.

CNPJ do declarante 57.507.626/0001-06

Nome do responsável Pablo Alejandro de la Pena

CPF do responsável 012.025.069-17

Declaração é retificadora Sim

Passivo total informado no menu "Passivo com não residentes" (US\$) 26.781.707,44

Período-base 2021

6.5 CONSULTATIONS

6.5.1 FULL DECLARATION

To consult or print the declaration already delivered, click on consultations, complete declaration, and select the declaration.


Censo Anual de Capitais Estrangeiros no País 2022 - Ano-base: 2021
57.507.626/0001-06
05/09/2022

Declarante | Cadastro de investidor ou credor não residentes | Passivos com não residentes | Transmissão | Consultas | Ajuda | Sair

Início → Declaração completa

[CCF1W5090]

Declaração completa

Resultado da consulta

Ações	Situação da declaração	Data de entrega	Protocolo
	Atual	05/09/2022 12:12:25	CENSO20214-92220000192208
	Anterior	14/08/2022 20:07:23	CENSO20214-34589000191066
	Anterior	11/08/2022 17:17:23	CENSO20214-27842000186945

3 registros encontrados. Mostrando de 1 a 3.
 Primeira | Anterior | 1 | Próxima | Última

6.5.2 PROTOCOL

To consult or print the protocol already delivered, click on consultations, protocol, and select the protocol.


Censo Anual de Capitais Estrangeiros no País 2022 - Ano-base: 2021
57.507.626/0001-06
05/09/2022

Declarante | Cadastro de investidor ou credor não residentes | Passivos com não residentes | Transmissão | Consultas | Ajuda | Sair

Início → Protocolo

[CCF0034]

Protocolo

Resultado da consulta

Ações	Situação da declaração	Data de entrega	Protocolo	Nome do responsável
	Atual	05/09/2022 12:12:25	CENSO20214-92220000192208	Pablo Alejandro de la Pena
	Anterior	14/08/2022 20:07:23	CENSO20214-34589000191066	Pablo Alejandro de la Pena
	Anterior	11/08/2022 17:17:23	CENSO20214-27842000186945	Pablo Alejandro de la Pena

3 registros encontrados. Mostrando de 1 a 3.
 Primeira | Anterior | 1 | Próxima | Última

7. Saving and archiving the declaration and receipt.

Save the declaration and protocol of the drive, in the folder: [Censo de Capitais Estrangeiros no País](#).